



FIT-jelentés :: 2009

Intézményi jelentés

Összefoglalás

Kótai Lajos Általános Iskola

7551 Lábod, Iskola u. 4.

OM azonosító: 034087



OKTATÁSI ÉS KULTURÁLIS MINISZTERIUM



Közoktatási Mérési
Értékelési Osztály







Oktatási Hivatal

Összefoglalás

Az intézmény létszámadatai

Évfolyam	Képzési forma	Tanulók száma	
		Összesen	A jelentésben szereplők
6.	Általános iskola	19	18
8.	Általános iskola	37	35

Átlageredmények

Mérési terület	Évfolyam	Átlageredmény (megbízhatósági tartomány)	
		Az intézményben	Országosan
Matematika	6.	442 (408;480)	 489 (489;490)
	8.	460 (444;472)	 484 (483;484)
Szövegértés	6.	421 (374;458)	 513 (513;514)
	8.	428 (404;451)	 502 (502;503)

-  Az intézmény eredményénél szignifikánsan alacsonyabb az adott érték
-  Az intézmény eredménye nem különbözik szignifikánsan az adott értéktől
-  Az intézmény eredményénél szignifikánsan magasabb az adott érték

034087 - 001 - Kótai Lajos Általános Iskola

7551 Lábod, Iskola u. 4.

A telephely létszámadatai

Évfolyam	Képzési forma	Tanulók száma		
		Összesen	A jelentésben szereplők	CSH-indexszel rendelkezők
6.	Általános iskola	19	18	12
8.	Általános iskola	37	35	27

Piros szín jelzi, ha valamely évfolyamon és képzési formában a telephely CSH-indexe nem számítható.

Átlageredmények

Mérési terület	Évfolyam	Képzési forma	Átlageredmény (megbízhatósági tartomány)					
			A telephelyen	Országos	Az első viszonyítási csoport		A második viszonyítási csoport	
					Neve	Eredménye	Neve	Eredménye
Matematika	6.	ált. isk.	442 (408;480)	489 (489;490)	Községi ált. isk.	465 (464;465)	Közepes községek ált. isk.	465 (464;466)
	8.	ált. isk.	460 (444;472)	484 (483;484)	Községi ált. isk.	460 (459;461)	Közepes községek ált. isk.	459 (458;460)
Szövegértés	6.	ált. isk.	421 (374;458)	513 (513;514)	Községi ált. isk.	484 (483;485)	Közepes községek ált. isk.	484 (483;485)
	8.	ált. isk.	428 (404;451)	502 (502;503)	Községi ált. isk.	472 (471;473)	Közepes községek ált. isk.	472 (471;473)

- A telephely eredményénél szignifikánsan alacsonyabb az adott érték
- A telephely eredménye nem különbözik szignifikánsan az adott értéktől
- A telephely eredményénél szignifikánsan magasabb az adott érték

A telephely eredménye a tanulók CSH-indexének tükrében

Mérési terület	Évfolyam	Képzési forma	A tényleges eredmény a várhatóhoz képest	
			Országos regresszió alapján	A megfelelő képzési forma/településtípus telephelyeire illesztett regresszió alapján
Matematika	6.	ált. isk.	-	-
	8.	ált. isk.		
Szövegértés	6.	ált. isk.	-	-
	8.	ált. isk.		

- A telephely eredménye szignifikánsan magasabb a várhatónál
- A telephely eredménye nem különbözik szignifikánsan a várhatótól
- A telephely eredménye szignifikánsan gyengébb a várhatónál

A telephely eredménye az eddigi kompetenciamérésekben

Mérési terület	Évfolyam	Képzési forma	Átlageredmény (megbízhatósági tartomány)					
			2009	2008	2007	2006	2004	2003
Matematika	6.	ált. isk.	442 (408;480)	☹️ 485 (451;515)			☹️ 473 (432;509)	☹️ 454 (414;488)
	8.	ált. isk.	460 (444;472)	☹️ 504 (473;531)	☹️ 496 (472;518)	☹️ 452 (424;481)	☹️ 461 (426;499)	
Szövegértés	6.	ált. isk.	421 (374;458)	☹️ 471 (435;503)			☹️ 469 (428;506)	☹️ 456 (422;491)
	8.	ált. isk.	428 (404;451)	☹️ 499 (478;529)	☹️ 446 (423;479)	☹️ 469 (436;505)	☹️ 502 (468;539)	

- ☺️ A 2009. évi eredmény az adott év eredményénél szignifikánsan magasabb
- ☹️ A telephely 2009. évi eredménye nem különbözik szignifikánsan az adott év eredményétől
- ☹️ A 2009. évi eredmény az adott év eredményénél szignifikánsan gyengébb

A 2. szintet el nem érő tanulók aránya

Mérési terület	Évfolyam	Képzési forma	Az 1. szinten és az 1. szint alatt teljesítő tanulók aránya (%)		
			A telephelyen	Országosan	A megfelelő képzési típusban/településtípusban
Matematika	6.	ált. isk.	66,7	49,2	58,9
	8.	ált. isk.	57,1	44,8	54,6
Szövegértés	6.	ált. isk.	61,1	20,1	28,2
	8.	ált. isk.	57,2	25,2	35,2